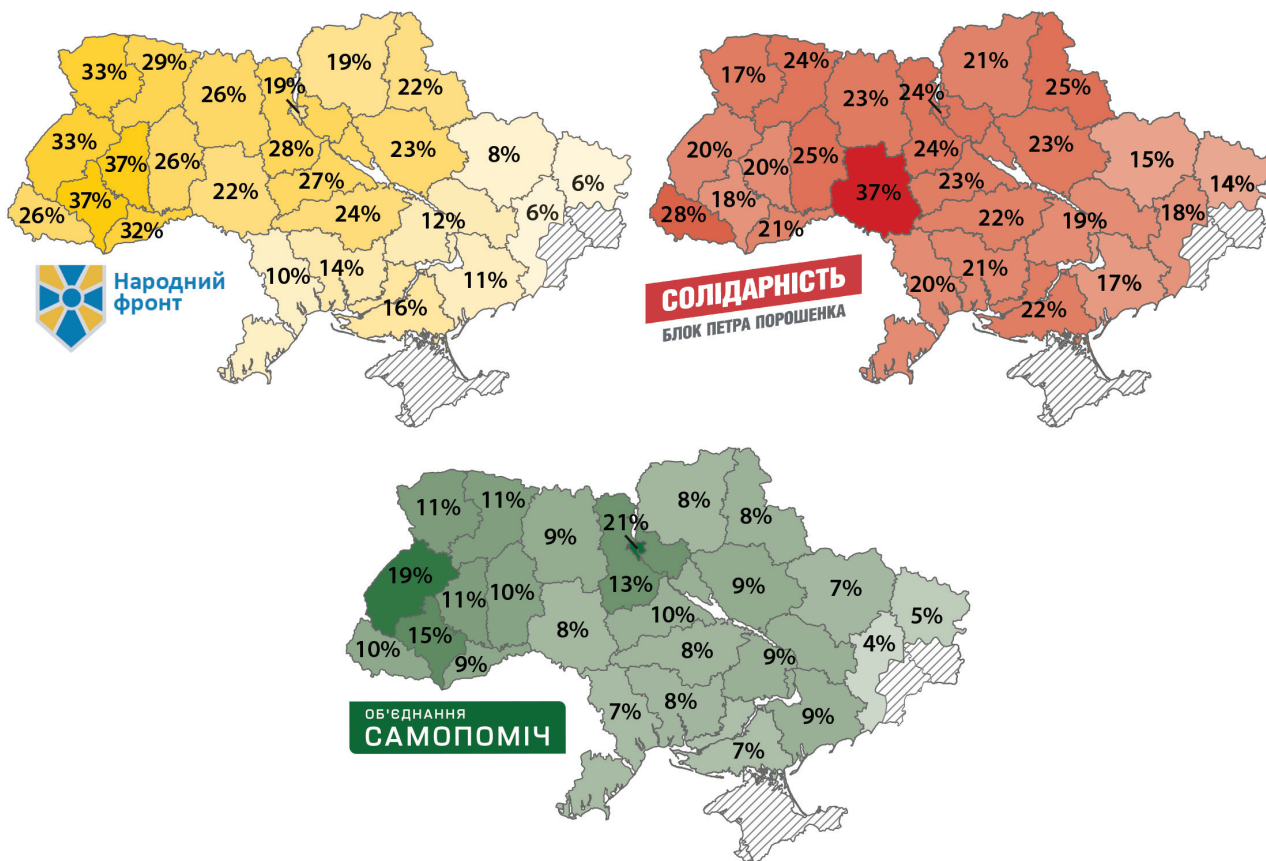
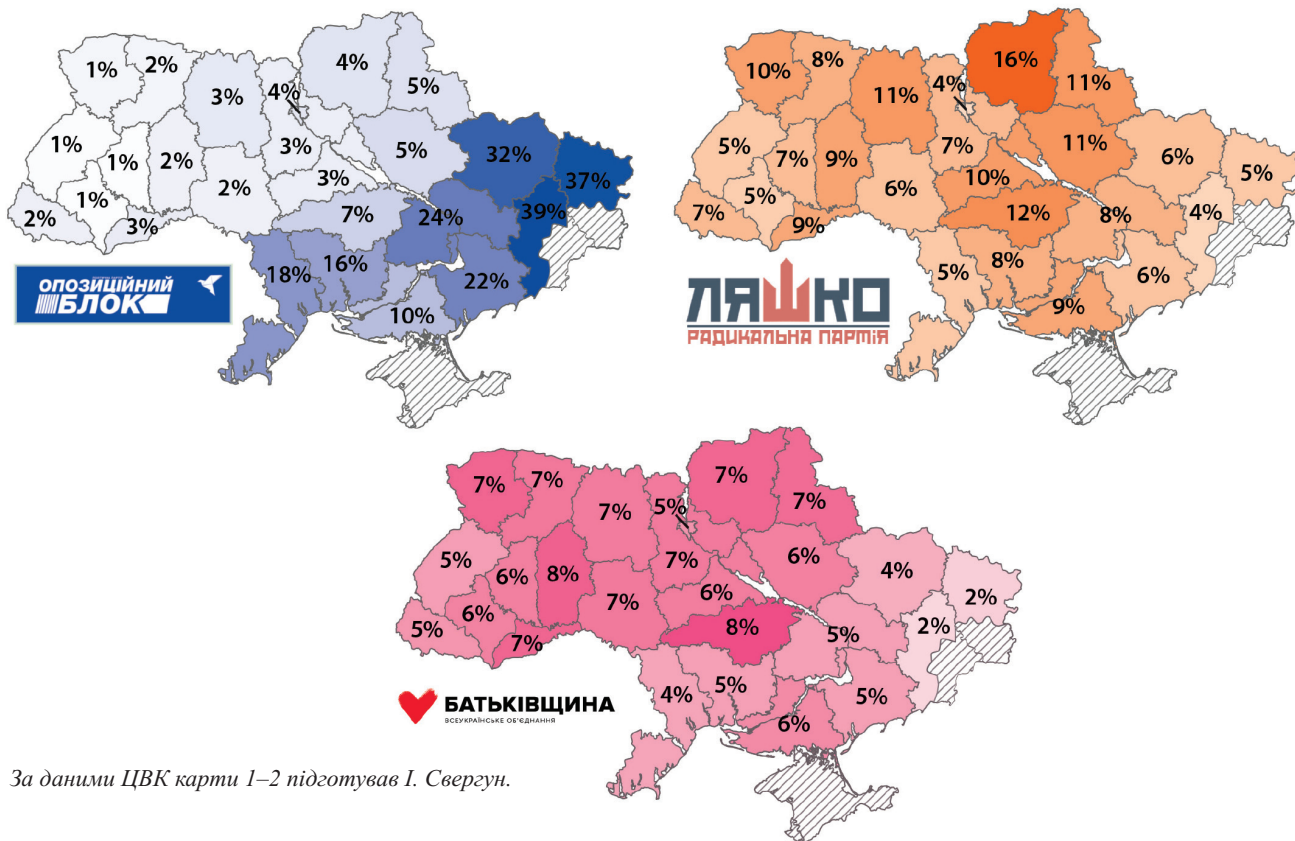


Карти 1–2. Результати партій, що подолали п'ятивідсотковий бар'єр за партійними списками на парламентських виборах у жовтні 2014 р. (по областях)



Карти 1–2 (продовження)



За даними ЦВК карти 1–2 підготував І. Свєргун.

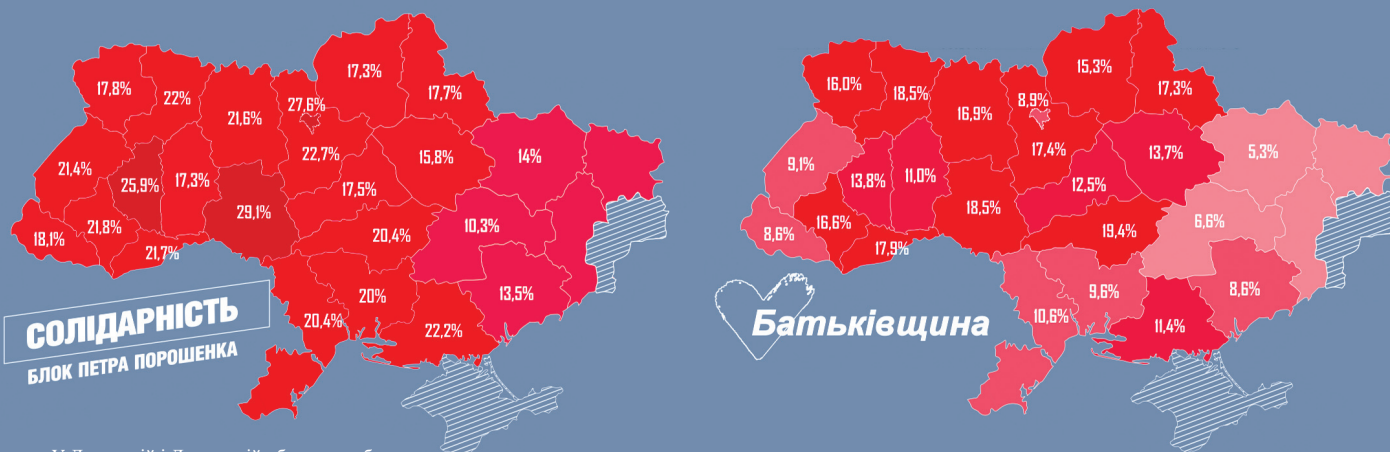
Карти 3-6. Результати основних партій на виборах до обласних рад у жовтні 2015 р.

Зведені результати по Україні:

19,4% – БПП “Солідарність”; 12% – “Батьківщина”;  
 11,5% – “Опозиційний блок”; 7,3% – УКРОП;  
 6,7% – “Свобода”; 6,7% – РПЛ; 6,3% – “Самопоміч”;  
 5,4% – “Відродження”; 4,8% – “Наш край”

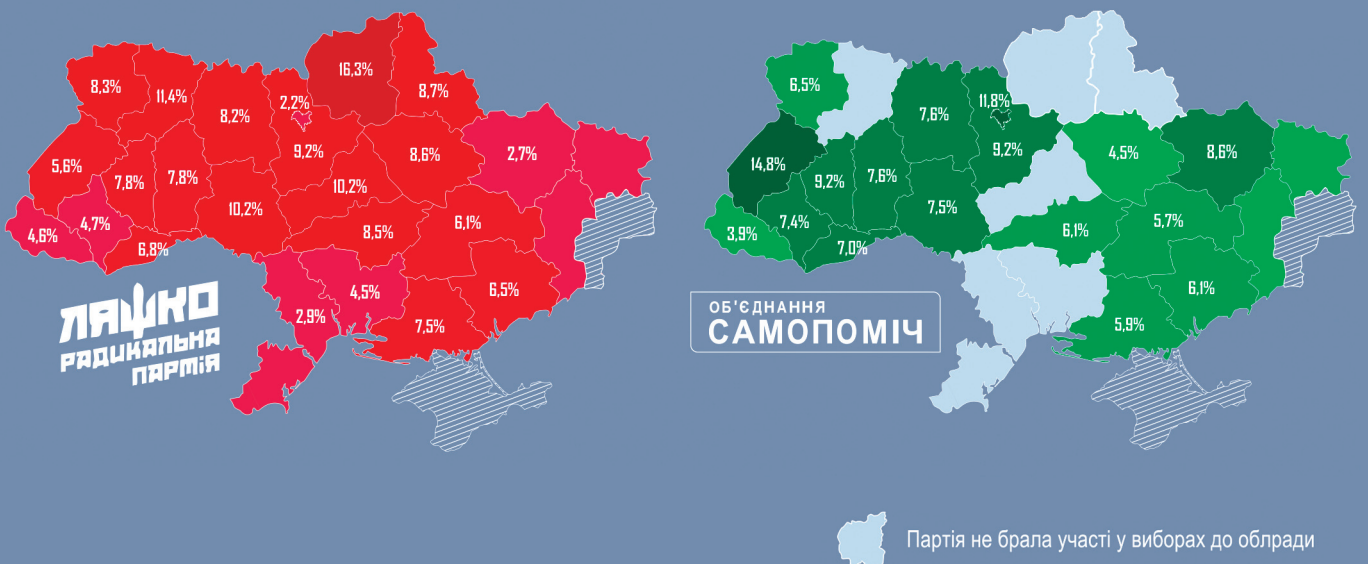
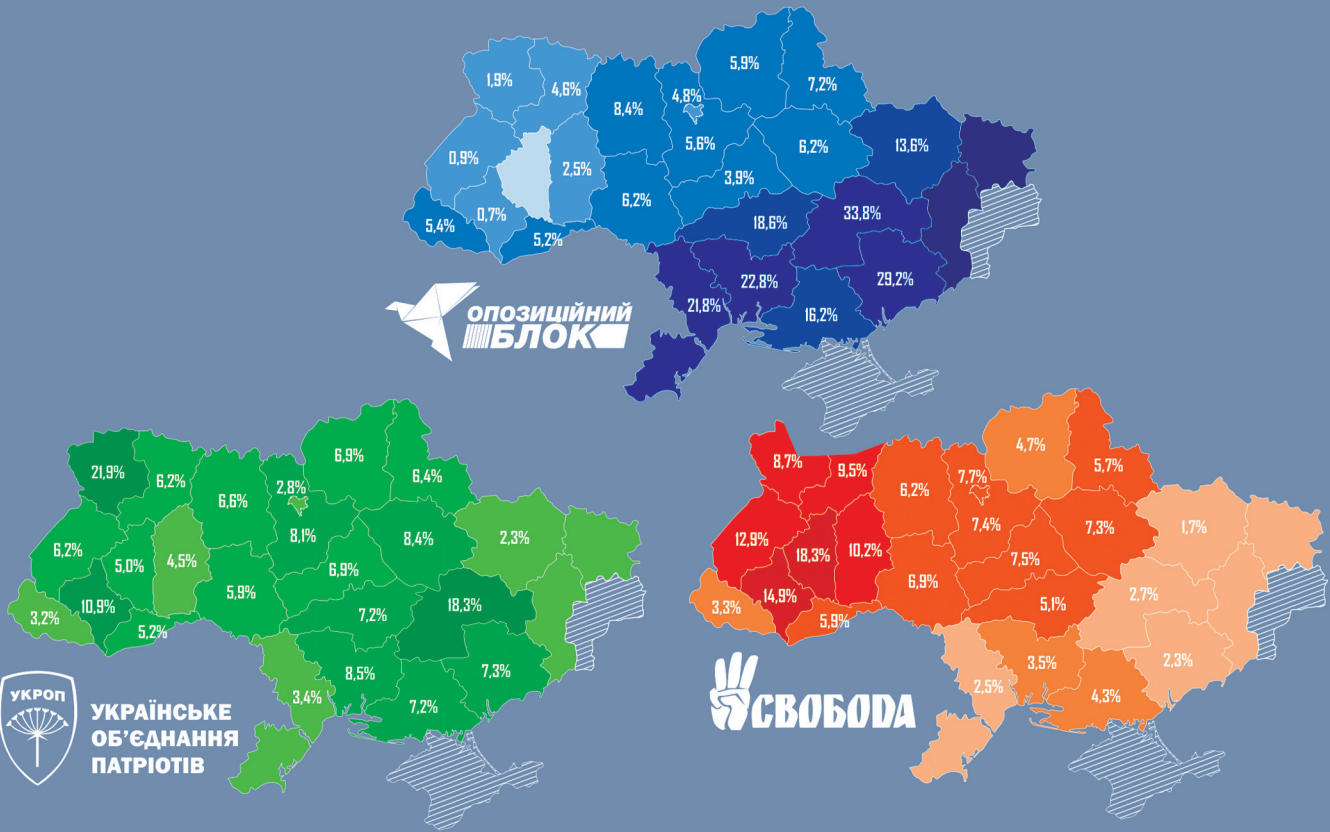
Методика розрахунку:

$$\text{Результат партії по Україні} = \frac{\text{Сукупна кількість голосів виборців, поданих за політичну партію в усі обласні ради і міську раду Києва}}{\text{загальна кількість голосів виборців, поданих за місцеві організації політичних партій}}$$

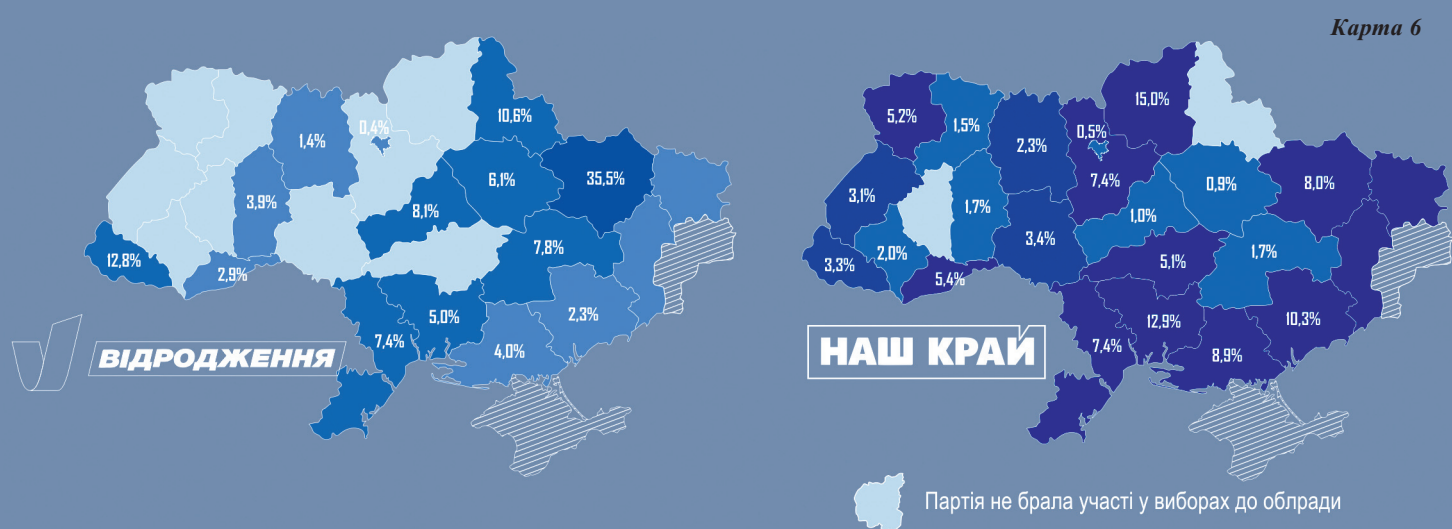


У Донецькій і Луганській областях вибори до обласних рад не проходили, в цих регіонах для розрахунку бралися сукупні результати в районні та міські ради.

Дані: копії протоколів ОВК, сайт ЦВК



### Карти 3-6 (продовження)



Карти 3-6 підготовлено за даними ЦВК інформаційно-аналітичним центром RATING Pro:

карта 3 – [http://ratingpro.org/cache/images/ratingpro/1\\_w800\\_h564.png](http://ratingpro.org/cache/images/ratingpro/1_w800_h564.png)

карта 4 – [http://ratingpro.org/cache/images/ratingpro/1\\_w800\\_h564.png](http://ratingpro.org/cache/images/ratingpro/1_w800_h564.png)

карта 5 – [http://ratingpro.org/cache/images/ratingpro/2\\_w800\\_h564.png](http://ratingpro.org/cache/images/ratingpro/2_w800_h564.png)

карта 6 – [http://ratingpro.org/cache/images/ratingpro/2\\_w800\\_h564.png](http://ratingpro.org/cache/images/ratingpro/2_w800_h564.png)