

Опитування громадської думки для оцінки змін в обізнаності громадян щодо громадських організацій та їхньої діяльності

Методологія: кількісне дослідження населення України

Розмір вибірки

2,011 жителів України.

Дизайн вибірки

Інтерв'ю були проведені з жителями України віком 18 років та старше. Вибірка є репрезентативною для дорослого населення України за віком, статтю, областю та типом населеного пункту відповідно до даних Державної служби статистики України станом на 01.01.2018 (окрім АР Крим та непідконтрольних територій Донецької та Луганської областей).

Метод дослідження

CAPI: особисті інтерв'ю вдома у респондента з використанням планшету

Терміни проведення

січень 8-30, 2020

Похибка

Максимальна теоретична похибка вибірки (не включаючи дизайн-ефект вибірки) не перевищує 2.2% для національної вибірки. Межа похибки є різною для кожної відповіді в кожному питанні у всіх дослідження. Межа похибки вказується для кожного питання/варіанту.

Як зазначено у нижченаведеному

Прикладі:

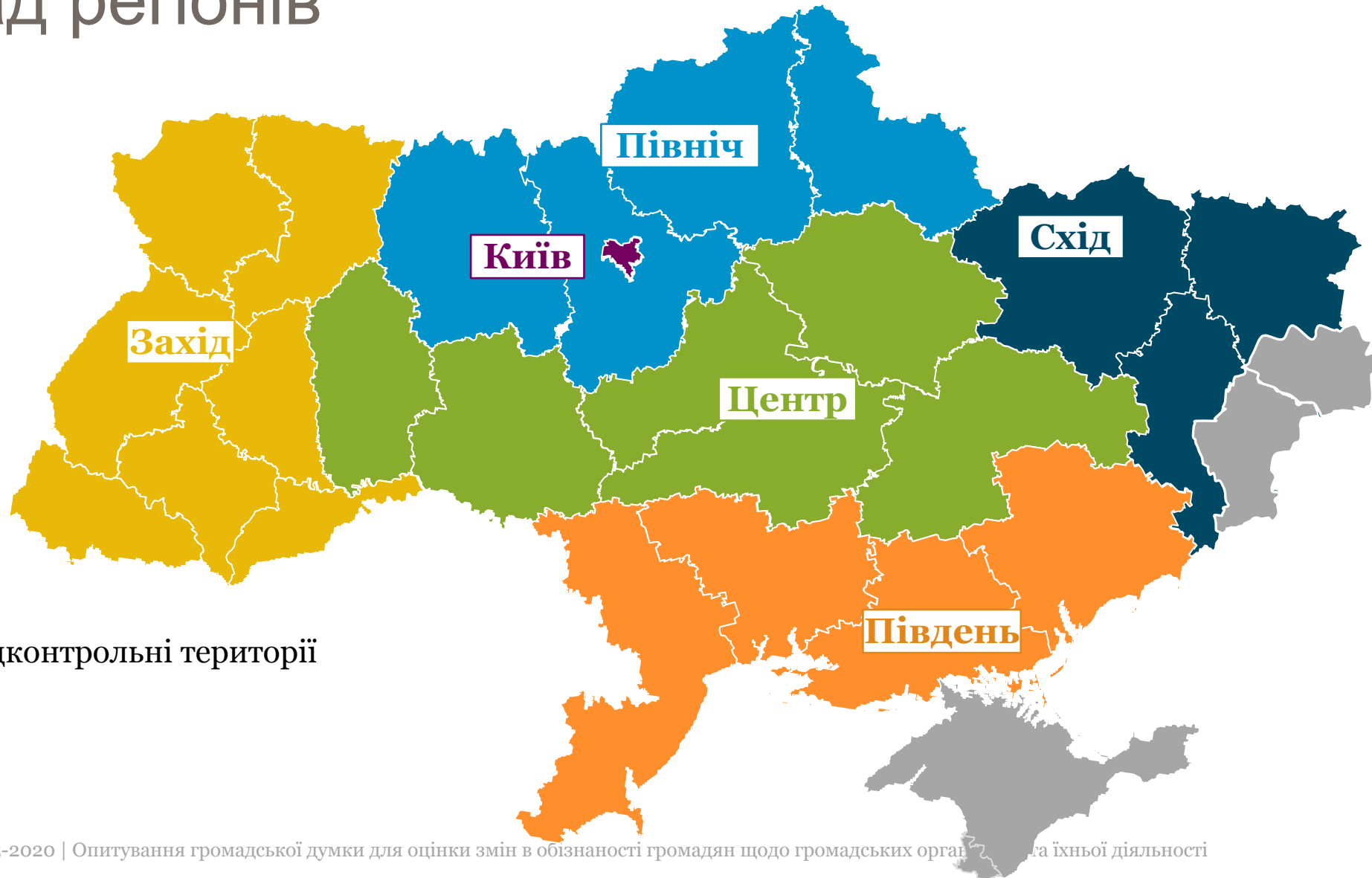
А є статистично більшим, ніж F

К є статистично більшим, ніж F

Проте, відсутня статистична відмінність між К і А




Склад регіонів

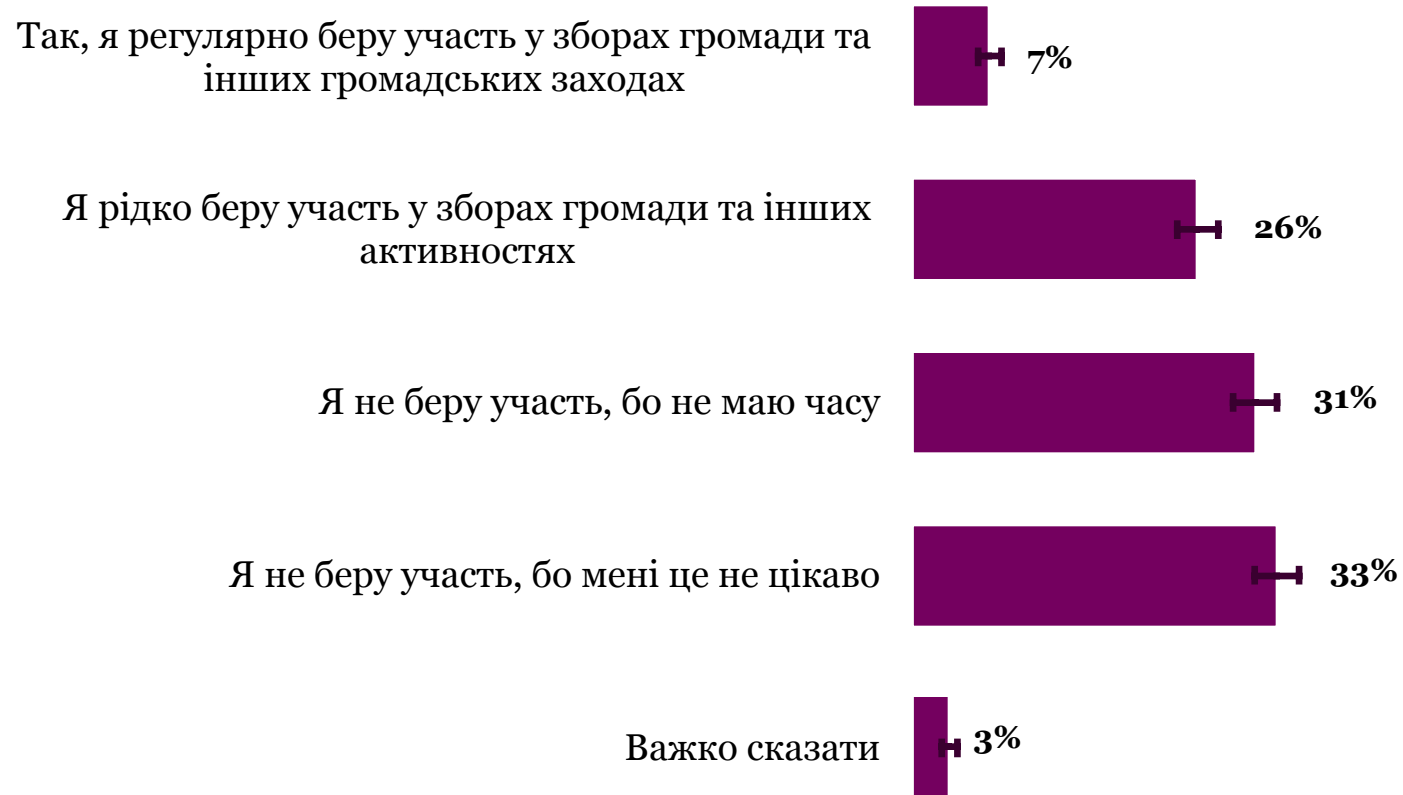




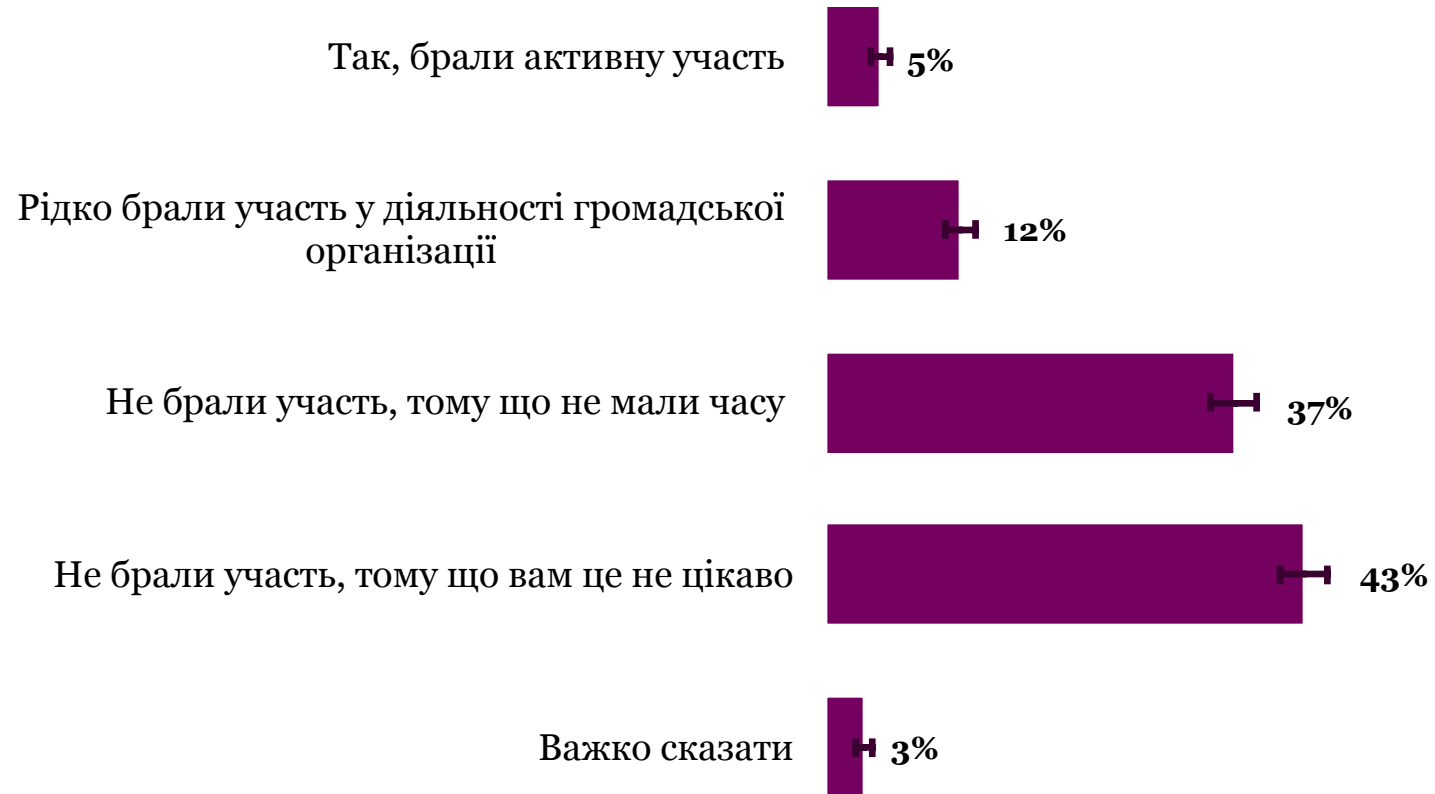
Громадська активність та поінформованість про громадські ініціативи



II: Чи берете ви участь у житті вашої громади (будинку, вулиці, району)?



II: Чи ви брали участь у діяльності громадської організації протягом минулого року?



II: Чи знаєте ви про такі форми участі:

Участь у мирних зібраннях/акціях з конкретних питань **67%**

Скарги до місцевих органів влади щодо ям на дорогах чи інших інфраструктурних питань... **65%**

Створення будинкового, вуличного чи квартального комітету або участь у роботі такого комітету **60%**

Повідомлення про випадки корупції в прокуратуру чи поліцію (особисто або телефоном) **58%**

Участь у діяльності політичних партій **57%**

Подача офіційних інформаційних запитів до державних органів **55%**

Участь у громадських слуханнях **54%**

Подача офіційних скарг представнику державних органів влади **53%**

Скарги до місцевих органів влади стосовно ям на дорогах чи інших інфраструктурних питань через... **53%**

Відкрите повідомлення про корупцію у ЗМІ (будь-яких видів, включно з блогами та...) **52%**

Ініціювання та підписання електронних петицій до мера міста, міської, районної, обласної... **51%**

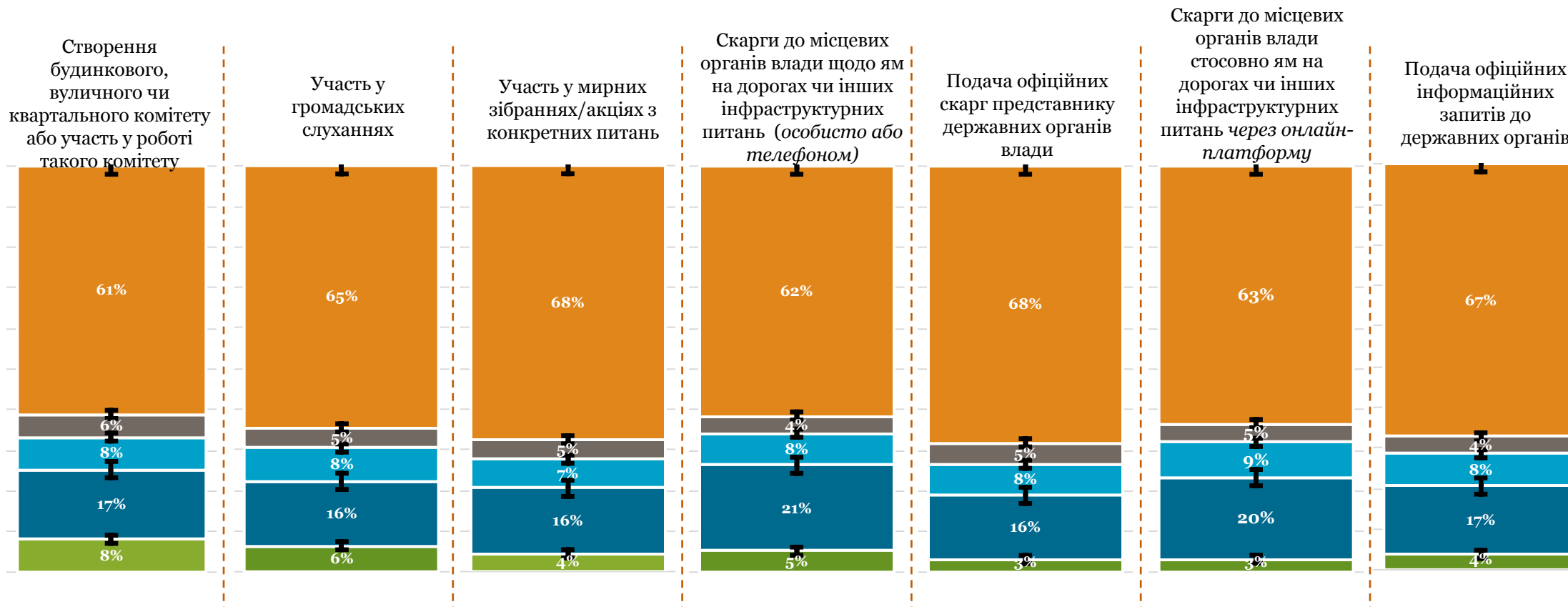
Анонімні повідомлення онлайн про корупцію чи порушення на виборах **46%**

Участь у коментуванні законопроектів (на державному та місцевому рівнях) **39%**

Участь у офіційному дорадчому органі при місцевих/державних органах влади **39%**



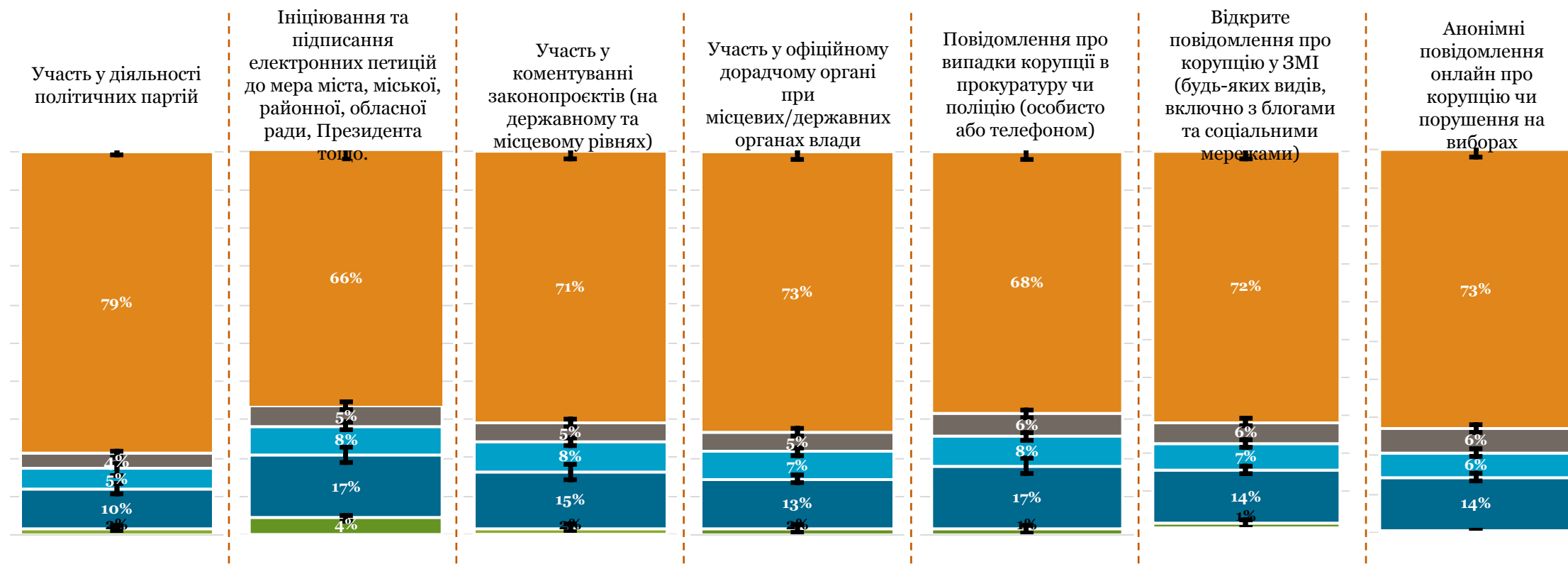
II: Чи доводилось вам коли-небудь займатись такими видами діяльності/чи зацікавить вас участь у таких видах діяльності (1/2):



- Не брали участі і не зацікавлені в участі
- Не брали участі, але зацікавлені
- Зацікавлені дізнатися більше про використання цього інструменту
- Не знаю
- Брали участь за останні 12 міс.



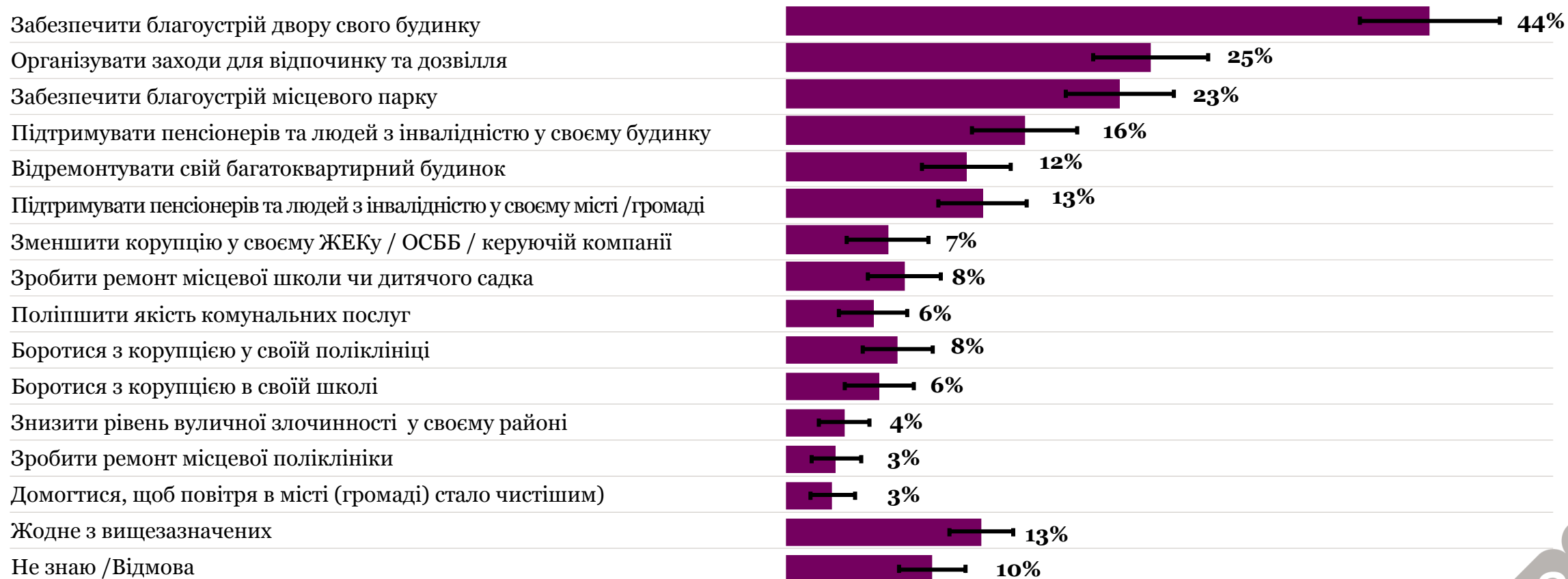
II: Чи доводилось вам коли-небудь займатись такими видами діяльності/чи зацікавить вас участь у таких видах діяльності (2/2):



- Не брали участі і не зацікавлені в участі
- Зацікавлені дізнатися більше про використання цього інструменту
- Брали участь за останні 12 міс.
- Не знаю
- Не брали участі, але зацікавлені




II: На вашу думку, які справи можуть зробити громадяни спільними зусиллями, не покладаючись на (місцеву) владу? Не більше 3 відповідей

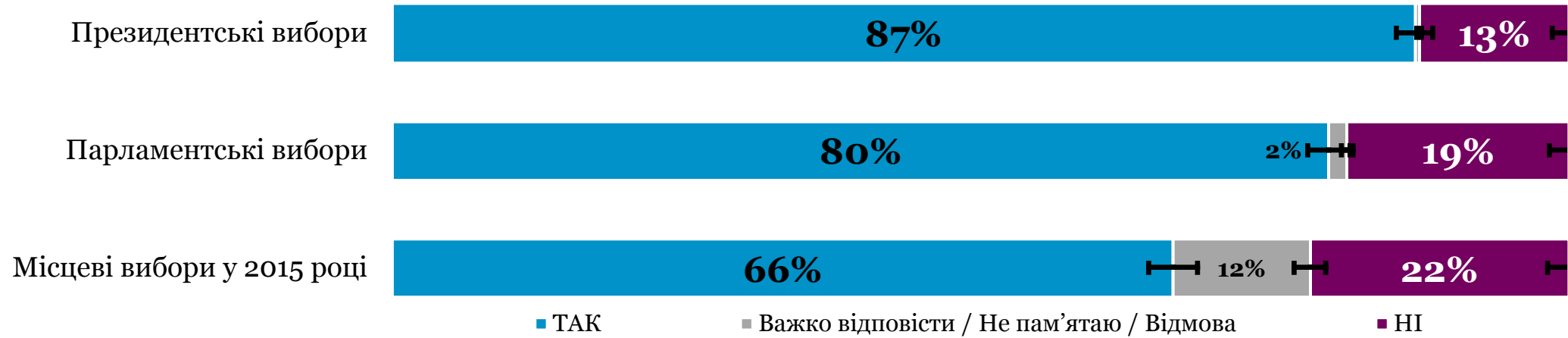




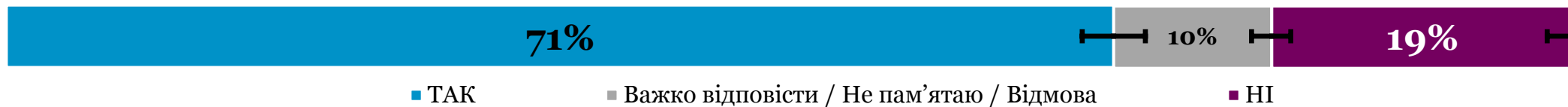
Електоральні настрої



II: Чи голосували ви на минулих виборах?



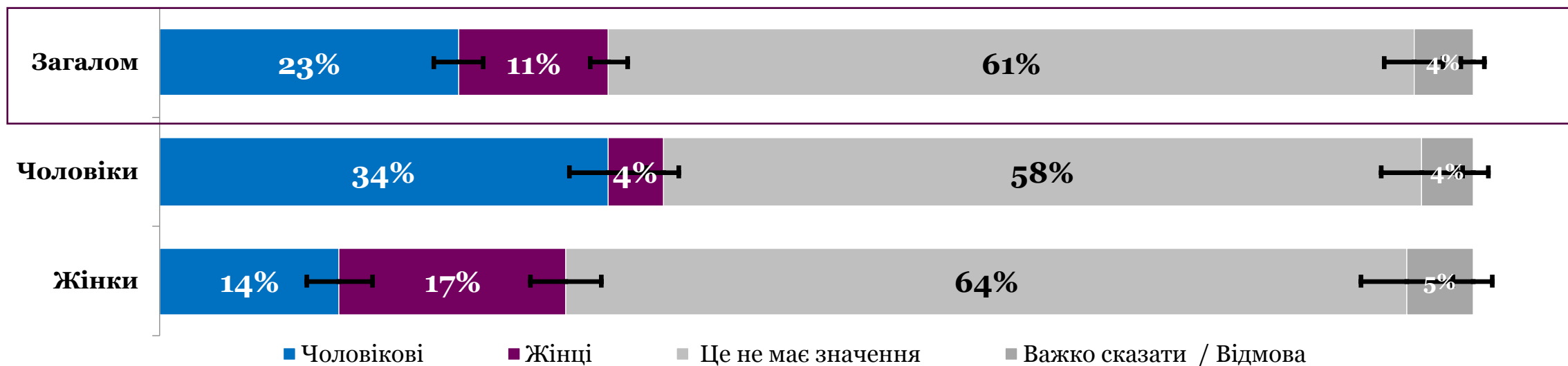
II: Ви маєте намір голосувати на наступних місцевих виборах?



П: Які з фактори найбільше впливатимуть на Ваш вибір кандидата/ки на місцевих виборах?




П: Якщо є два кандидати – жінка і чоловік, обидва однаково чесні і професійні, кому з них Ви віддали би перевагу – чоловікові чи жінці?

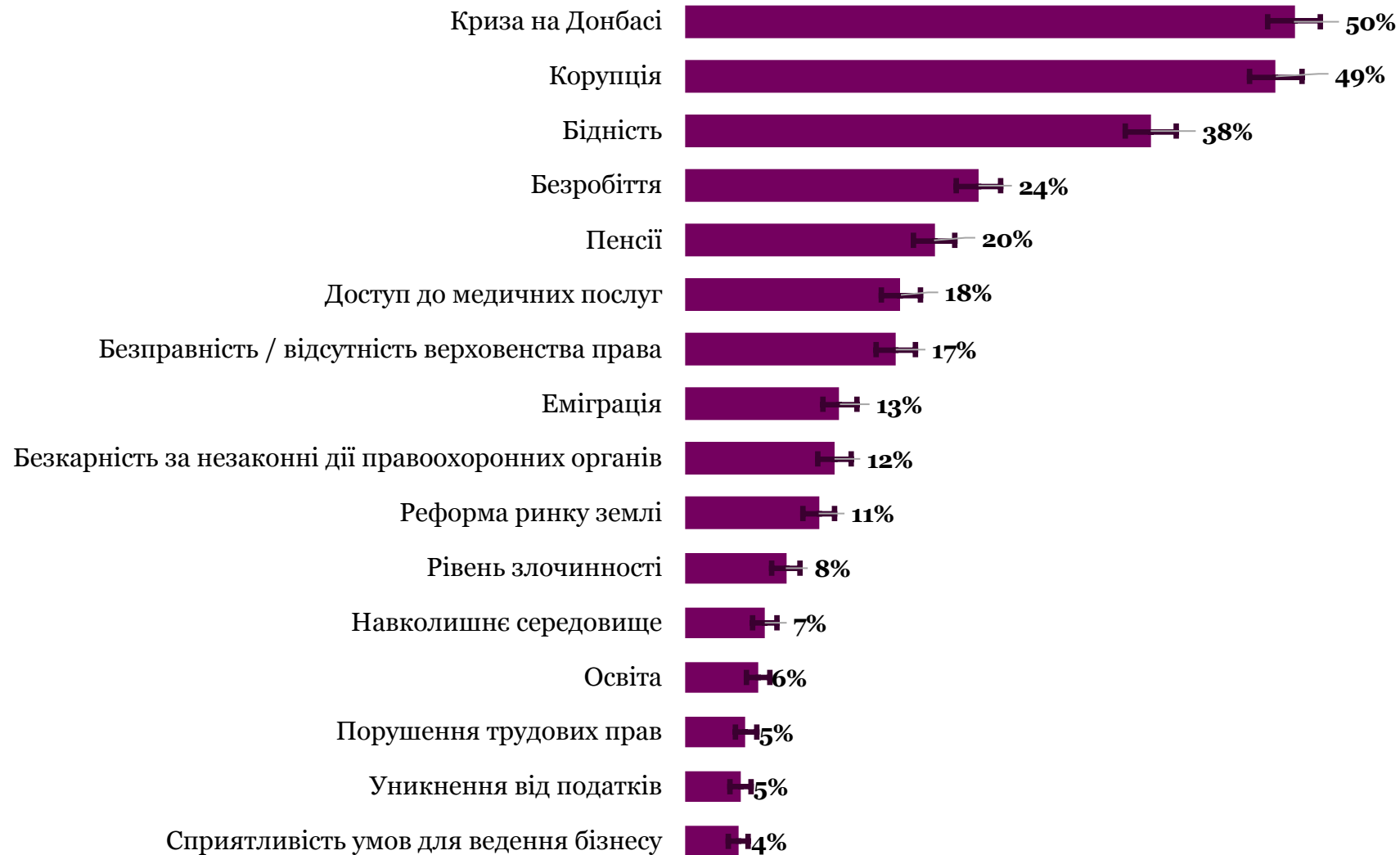




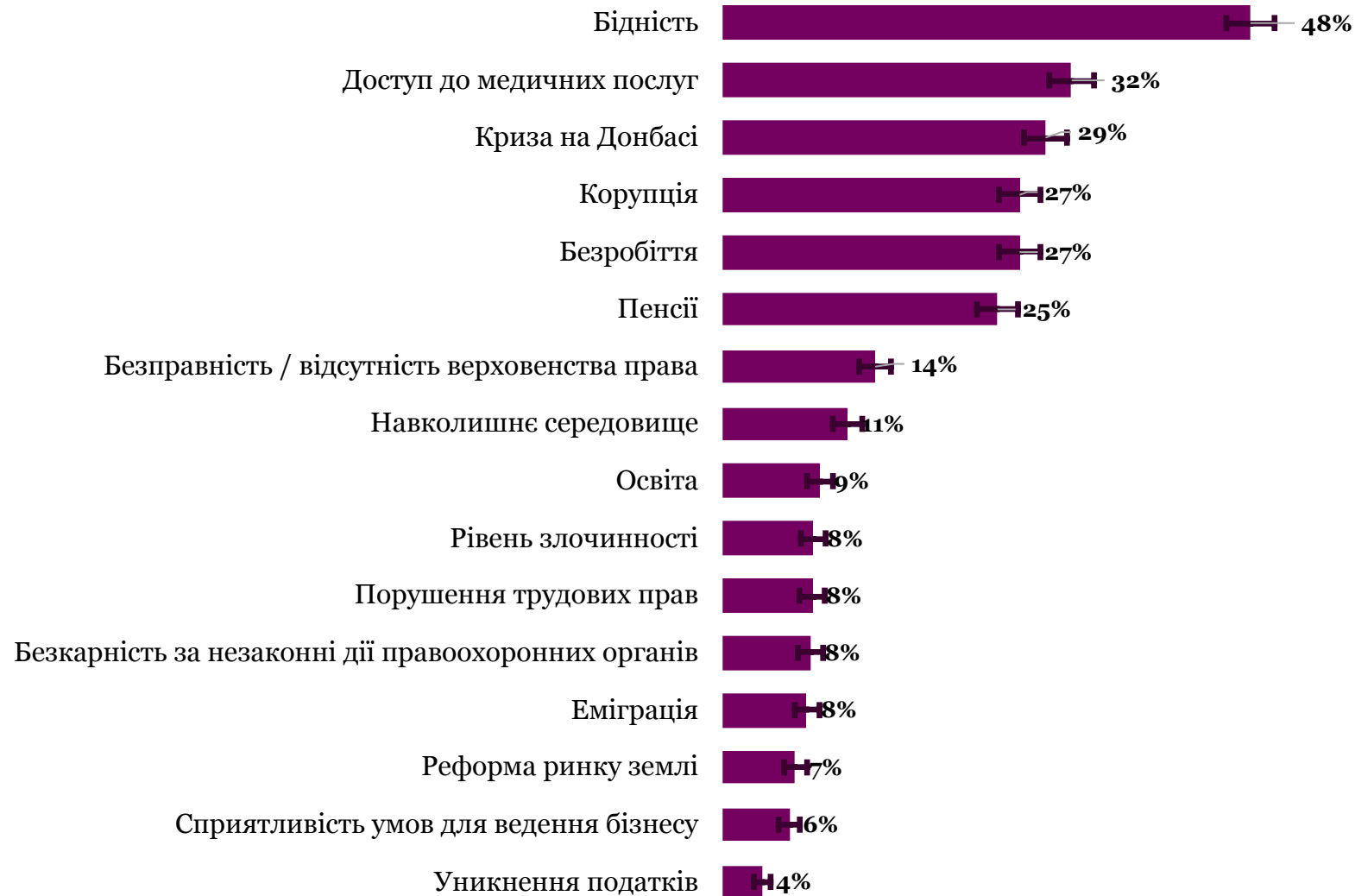
Реформи



П: Оберіть три найважливіші питання для України на сьогоднішній день



П: Оберіть три найважливіші питання для Вас та Вашої родини на сьогоднішній день



II: Чи ви відчули конкретні наслідки реформ?

Ви вже відчули позитивні наслідки реформ



Ви вже відчули як позитивні, так і негативні наслідки реформ



Ви вже відчули негативні наслідки реформ



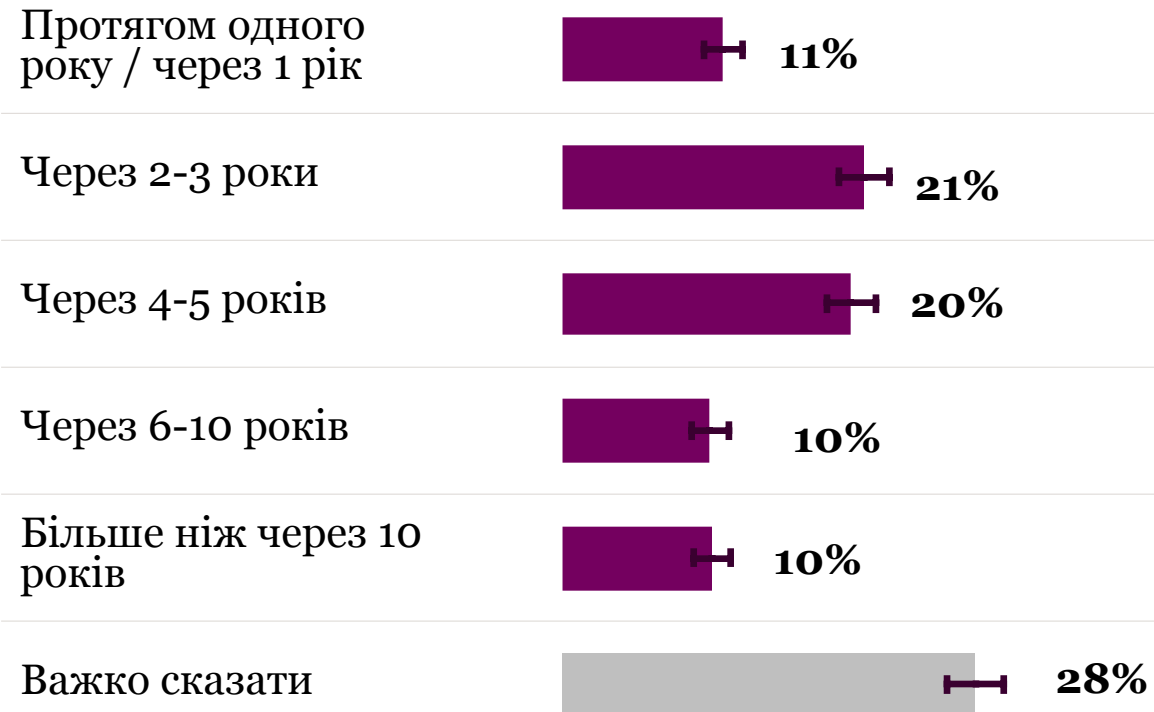
Ви поки не відчули жодних наслідків реформ



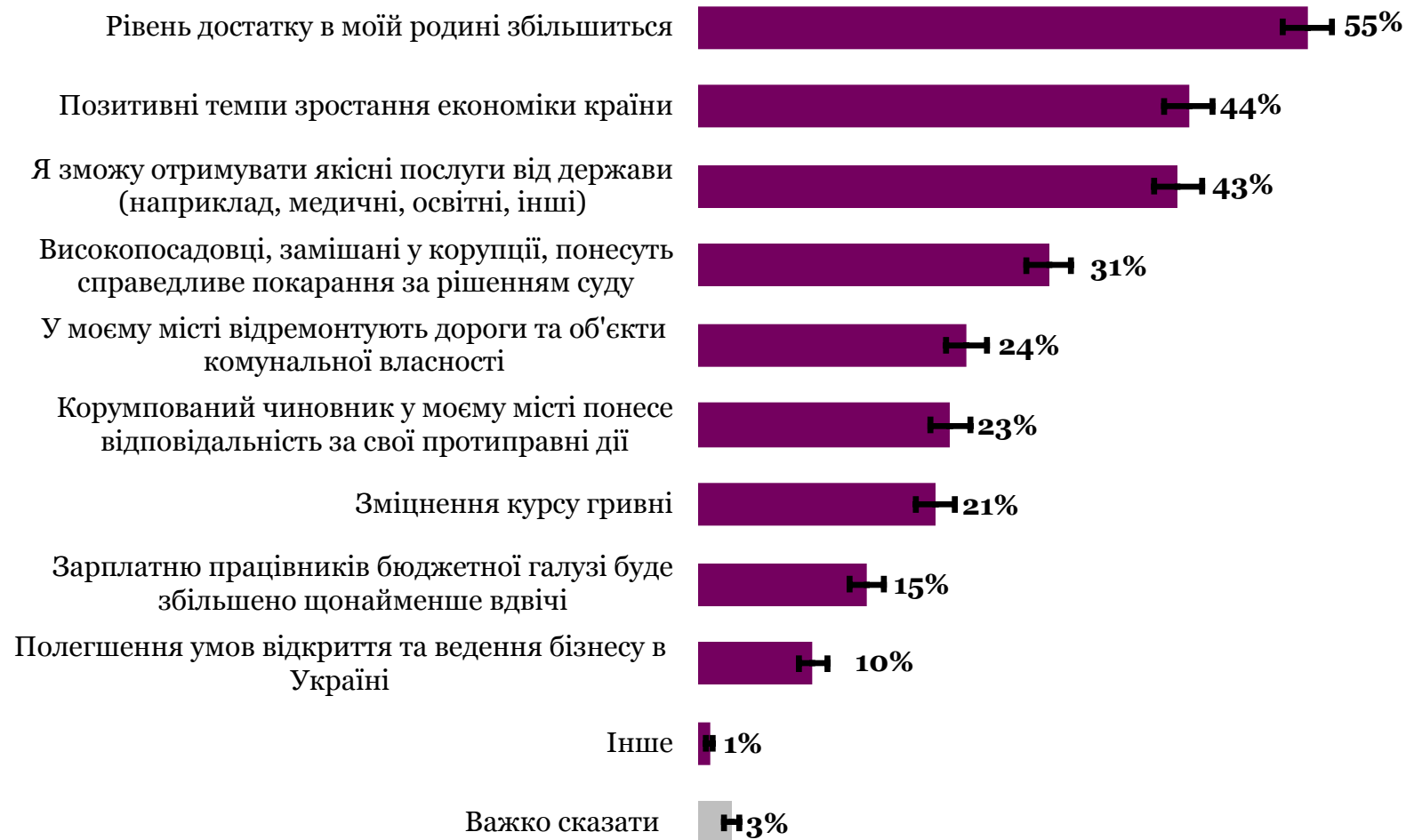
Важко сказати



II: Коли ви очікуєте відчутти наслідки реформ?



II: Що, на вашу думку, може бути першою ознакою незворотності позитивних змін в Україні?



П: Щодо деяких з поточних реформ у людей склалася певна думка, яку ми наводимо нижче. Скажіть, будь ласка, наскільки Ви згодні чи не згодні з кожною наведеною думкою.

Абсолютно / Скоріше не згодні ← ————— → Абсолютно / Скоріше згодні

Якщо обмеження на покупку землі сільськогосподарського призначення залишаться в межах 200 тис. гектарів, то 100 найбагатших людей зможуть скупити більшу частину українських земель

12%   71%

Україна – найбідніша країна в Європі і входить в десятку найбідніших країн світу

23%   67%

Українці почали масово емігрувати коли запровадили безвіз

25%   65%

Медична реформа знищить безкоштовну медицину

24%   60%

Президент може знизити комунальні тарифи

29%   57%

В Україні найбільші податки в Європі

24%   49%

Українська газотранспортна система стане непотрібною без транзиту російського газу

24%   49%


МВФ проводить свої експерименти, і бідність в Україні – це результат співпраці з МВФ

27%   49%





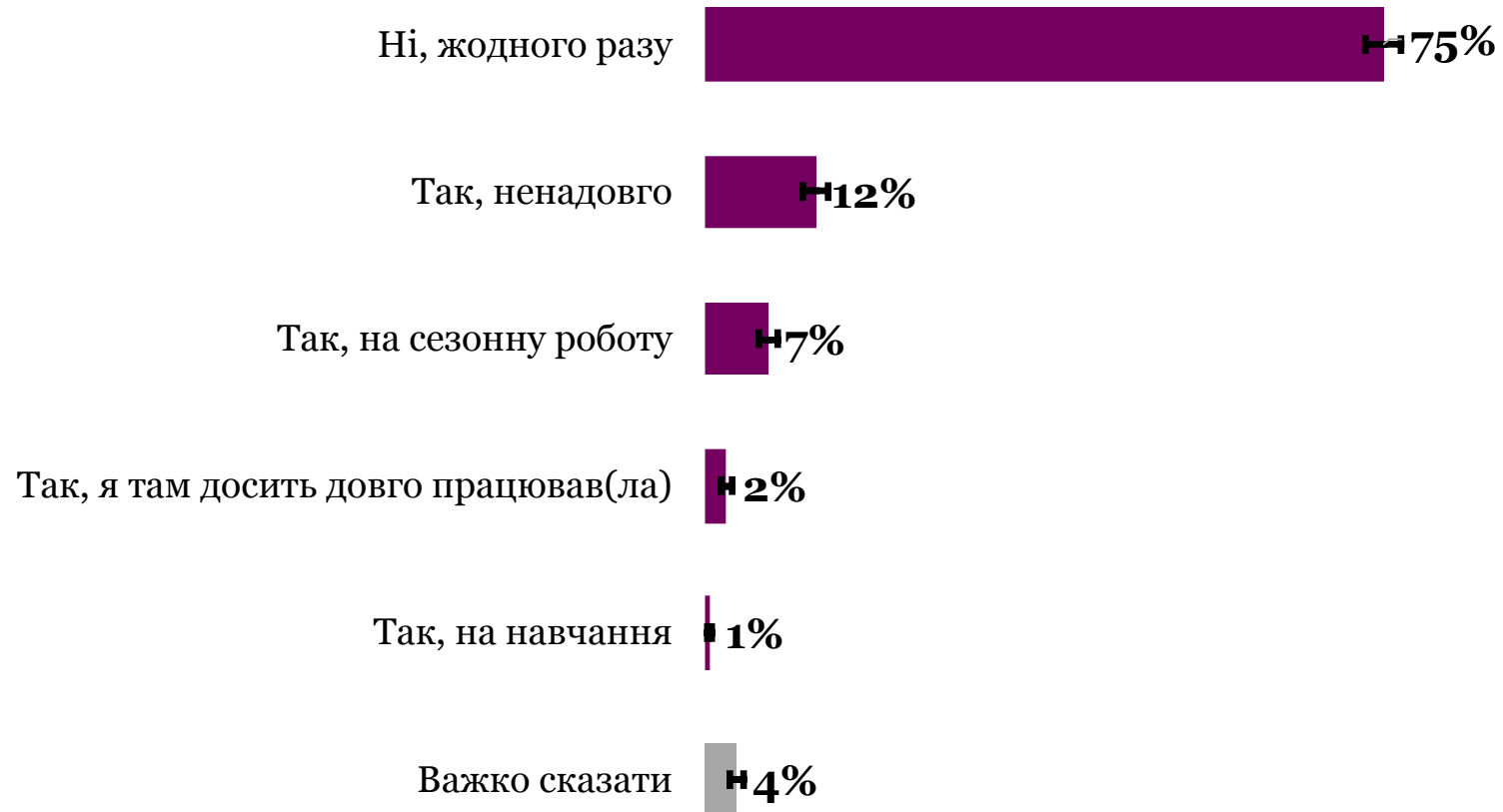
Міграція



П: Чи хотіли б Ви в найближчому майбутньому переїхати з вашого міста / області?



П: Починаючи з 2017 року, чи Ви їздили в країни Західної Європи



П: Чи знаєте Ви когось, хто виїхав з Вашого міста / регіону до Західної Європи і задоволений прийнятим рішенням?

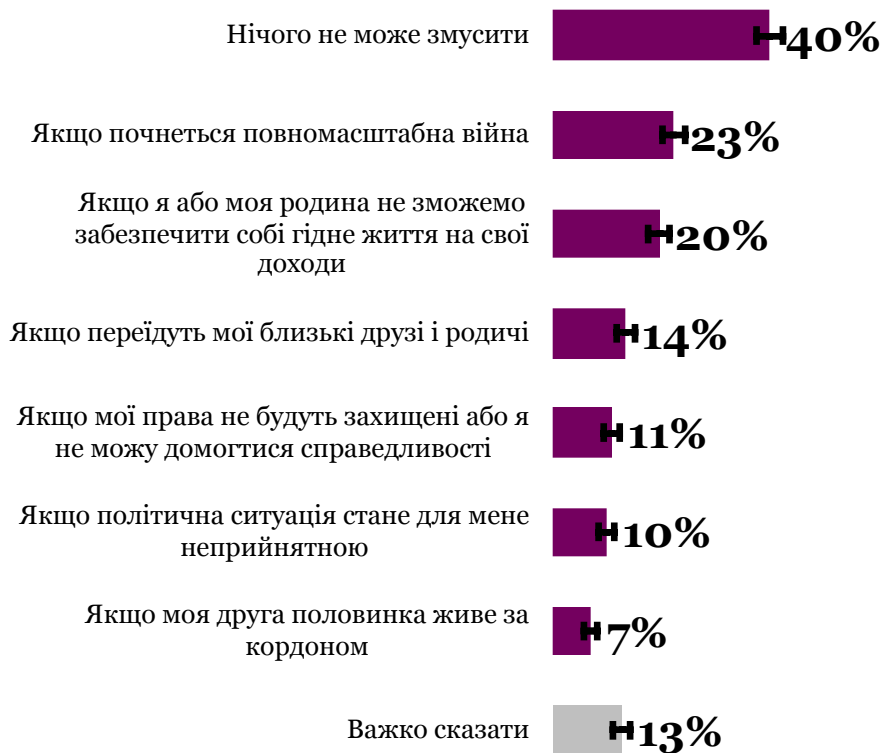


II: Чи Ви би хотіли через 5 років ...



II: Що може змусити Вас змінити це рішення?

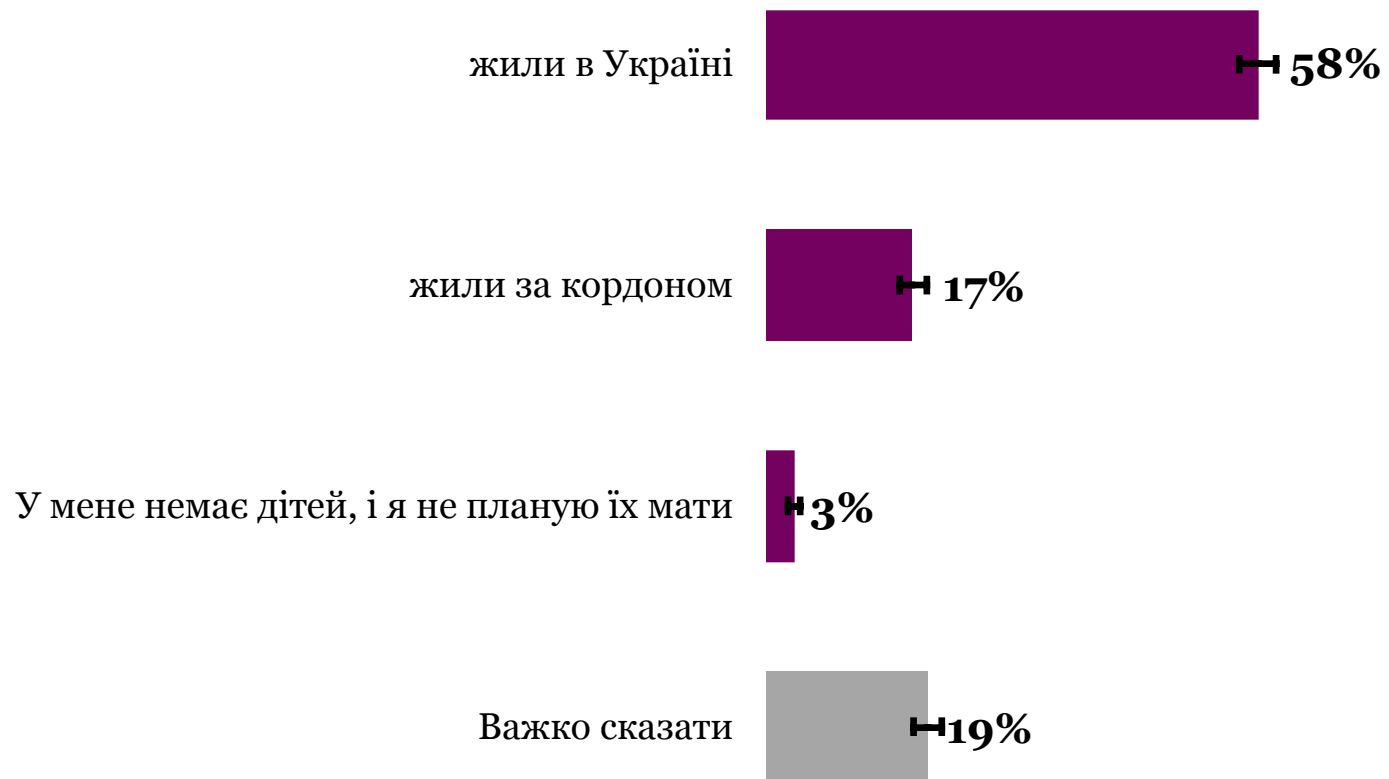
Жити в Україні
n=1476



Жити за кордоном
n=213


fact

II: Чи Вам би хотілося, щоб Ваші діти...

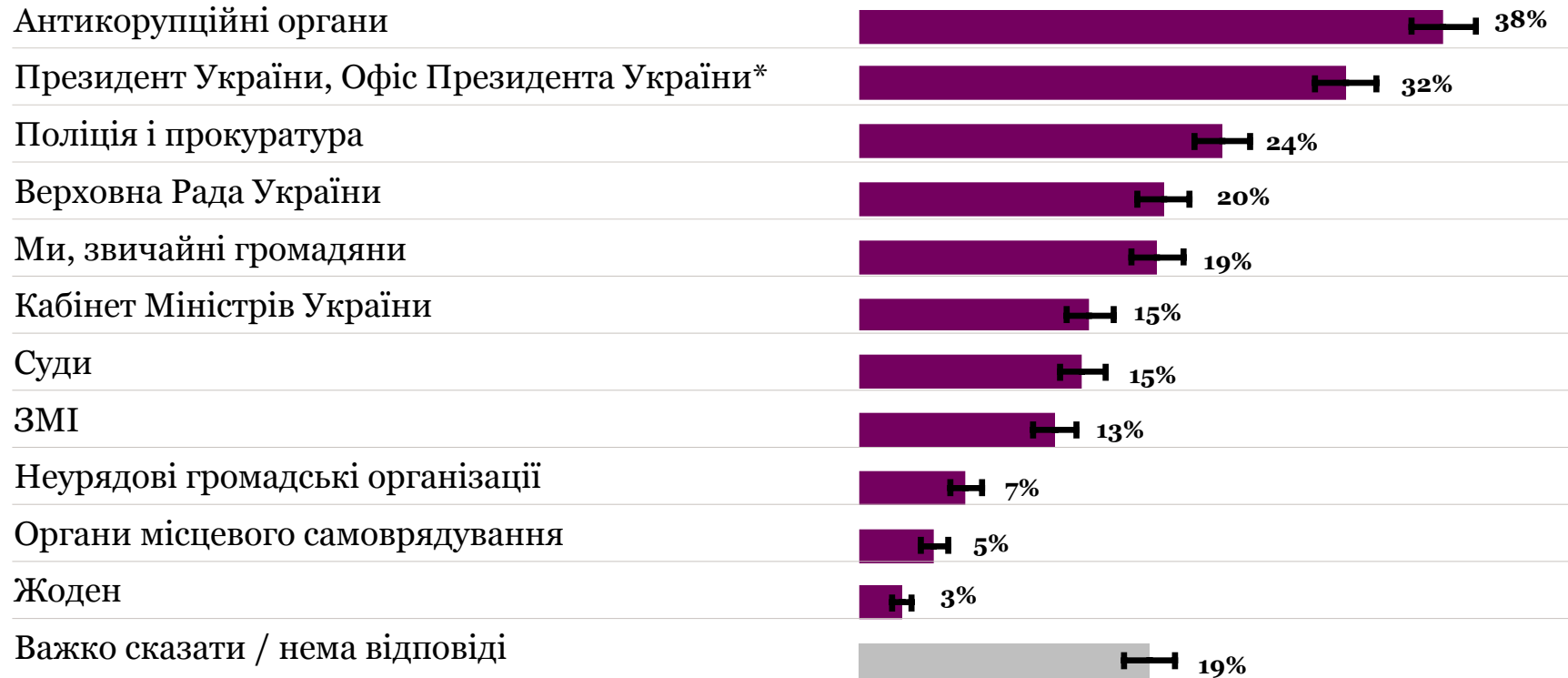





Сприйняття корупції



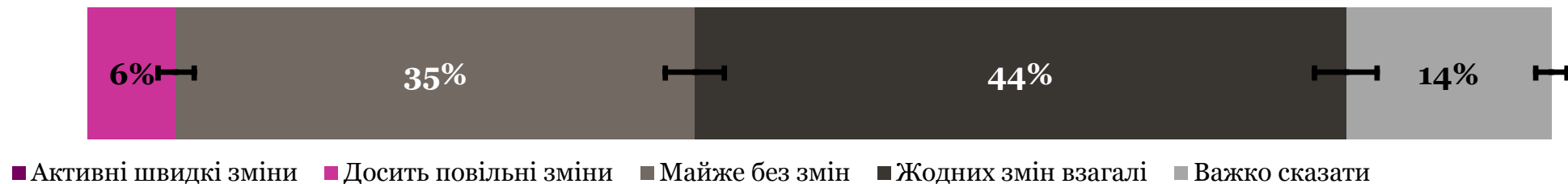
II: На Вашу думку, хто відіграє найголовнішу роль у протидії корупції в Україні ? Не більше 3 відповідей




П: На Вашу думку, як просувається антикорупційна реформа?



П: На Вашу думку, наскільки ефективно уряд України протидіє корупції?



П: Чи Ви вважаєте, що надання хабаря, неофіційних послуг або подарунків може бути виправданим, якщо це необхідно для вирішення важливої для Вас проблеми?



- Завжди виправдано
- Важко сказати
- Ніколи не виправдано

- У більшості випадків виправдано
- У більшості випадків не виправдано



II: Наскільки Ви згодні або не згодні з кожним з цих тверджень

Абсолютно/ Скоріше не згодні Абсолютно/ Скоріше згодні



Я нічого не отримаю, якщо не дам за це хабаря
(наприклад, медичну допомогу або вищу освіту)

43%  40% 

Я готовий повідомити про випадки корупції, які стали мені відомі

38%  35% 

Я готовий/ва приєднатися до колективних протестів проти корупціонерів з вищих ешелонів – посадовців і політиків

46%  33% 

Я готовий/ва приєднатися до колективних протестів проти місцевих корупціонерів

46%  33% 

Простим громадянам теж можна не дотримуватися законів, якщо так вчиняють високопосадовці

66%  21% 



П: На Вашу думку, рівень корупції зріс, знизився чи лишився на тому самому рівні за останні 12 місяців?

Зріс



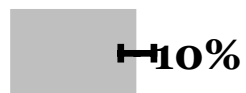
Залишився на тому самому рівні



Знизився



Важко сказати / нема відповіді




П: Чи доводилося вам або вашим близьким безпосередньо стикатися із проявами корупції (хабар, здирництво, кумівство, тощо) протягом?

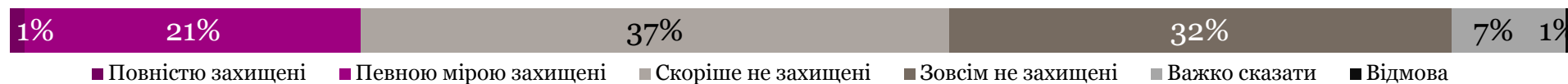




Цінності, переконання та ставлення до життя



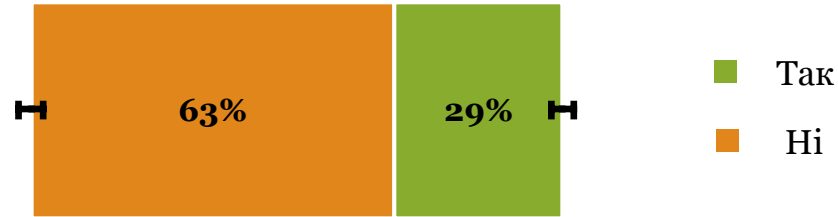
П: Чи вважаєте ви себе соціально захищеним?



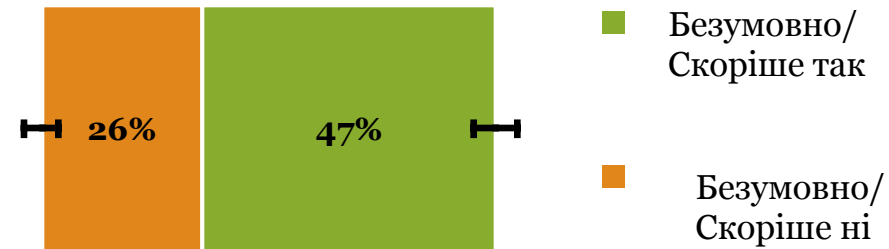
П: Які групи в Україні, на вашу думку, найбільше зазнають порушення / обмеження прав і свобод, упередженого ставлення на підставі)?



П: Чи належите Ви до будь-якої групи людей, які зазнають дискримінації в Україні?



П: Чи ви готові підтримувати групи з переліку вище, до яких ви не належите, у захисті їхніх прав?



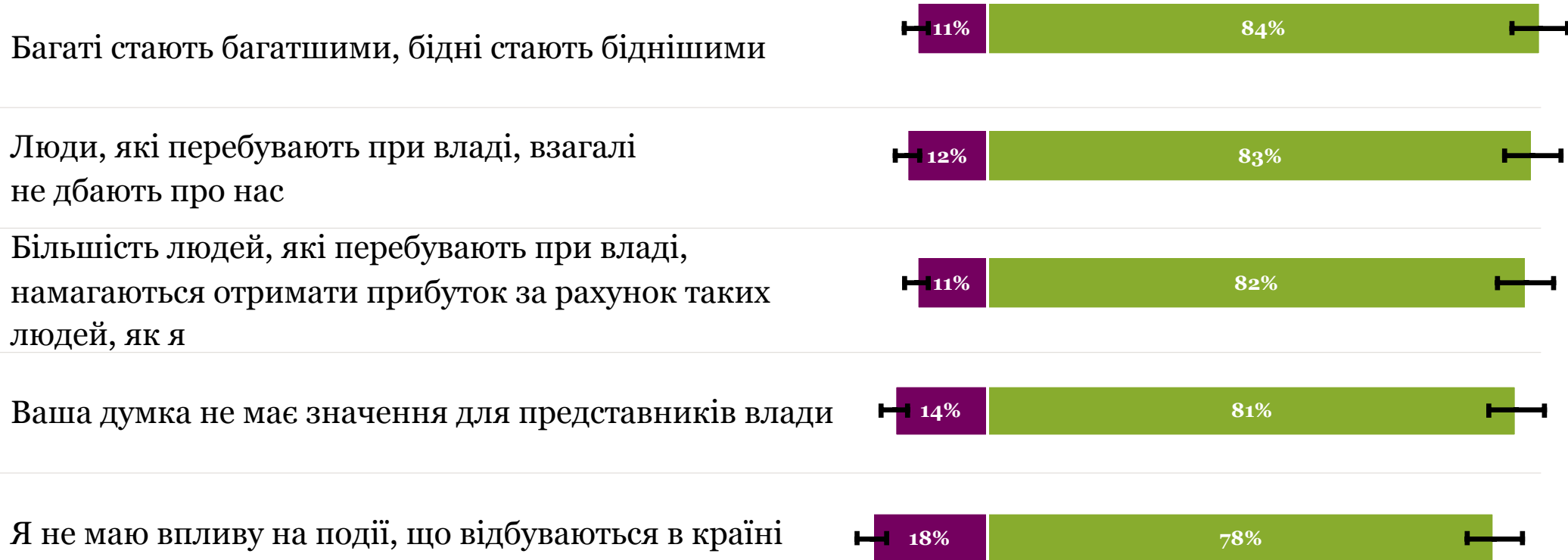
II: Ви коли-небудь зазнавали порушення ваших прав у таких сферах? (ті, хто мав такий особистий досвід)



Jan-2020: n=2011

П: Наскільки ви згодні з наступними твердженнями:

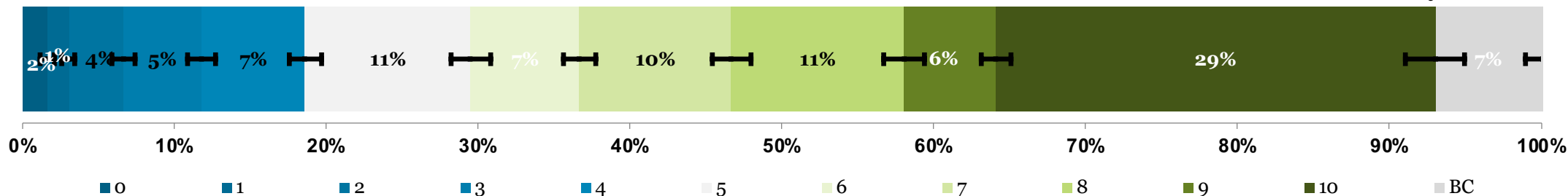
Абсолютно / Скоріше не згодні Абсолютно / Скоріше згодні



П: З яким твердженням ви згодні найбільше?

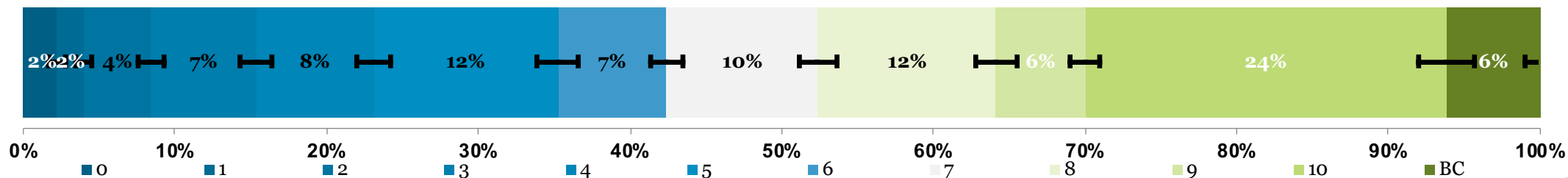
Для більшої безпеки і благополуччя свободою можна пожертвувати

Свободою не можна жертвувати – навіть для більшої безпеки і благополуччя



У житті є ситуації, коли потрібно порушувати правила та закони

Навіть у найскладніших ситуаціях ми маємо дотримуватися правил і законів



* Відповіді 0-4 за 10-бальною шкалою, де 0 означає «повністю згодні з першим твердженням», а 10 – «повністю згодні з другим»

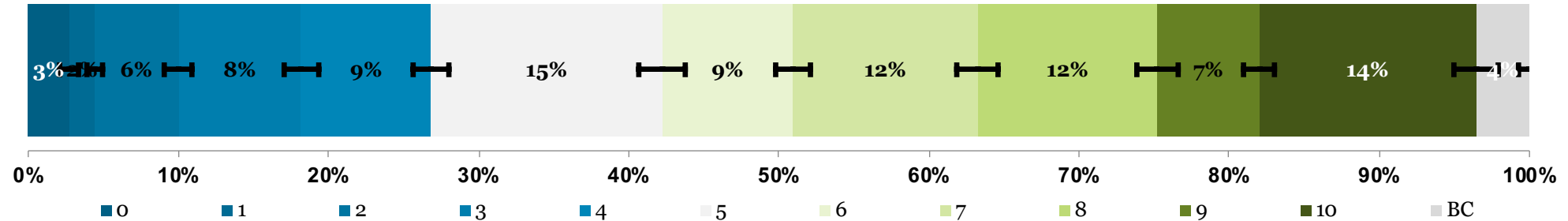
** Відповіді 6-10 за 10-бальною шкалою, де 0 означає «повністю згодні з першим твердженням», а 10 – «повністю згодні з другим»



П: З яким твердженням ви згодні найбільше?

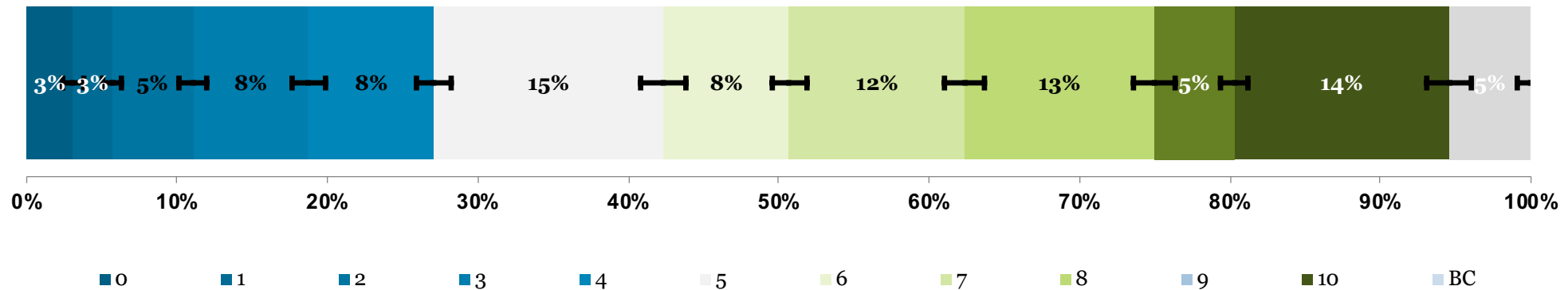
Більшості людей можна довіряти

Треба бути дуже обережним з усіма



Зрештою, важка робота приведе до кращого життя

Як правило, важка робота не приносить успіху, успіх залежить від удачі та зв'язків



* Відповіді 0-4 за 10-бальною шкалою, де 0 означає «повністю згодні з першим твердженням», а 10 – «повністю згодні з другим»

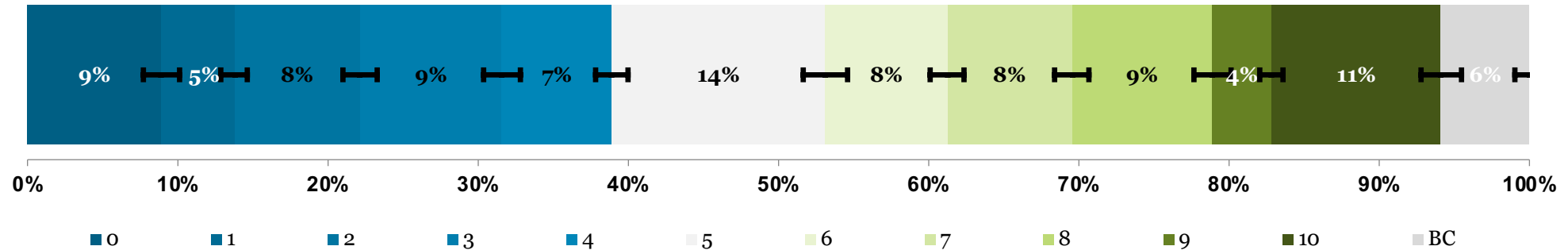
** Відповіді 6-10 за 10-бальною шкалою, де 0 означає «повністю згодні з першим твердженням», а 10 – «повністю згодні з другим»



П: З яким твердженням ви згодні найбільше?

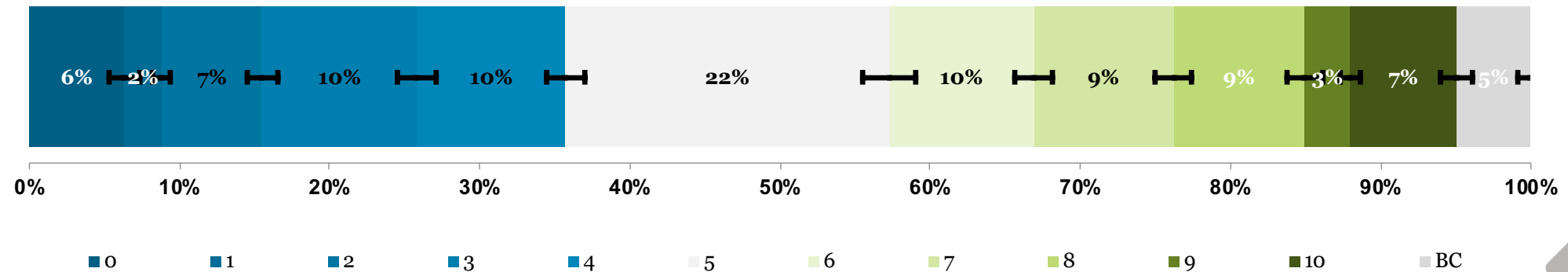
Для мене краще мати встановлений перелік обов'язків, коли я відповідаю за певну частину роботи

Для мене краще самостійно визначати порядок дій і взяти на себе всю відповідальність за результат



Сьогодні треба піклуватися про свої власні інтереси, незважаючи на інших

Сьогодні кожен має піклуватись про спільні інтереси



* Відповіді 0-4 за 10-бальною шкалою, де 0 означає «повністю згодні з першим твердженням», а 10 – «повністю згодні з другим»

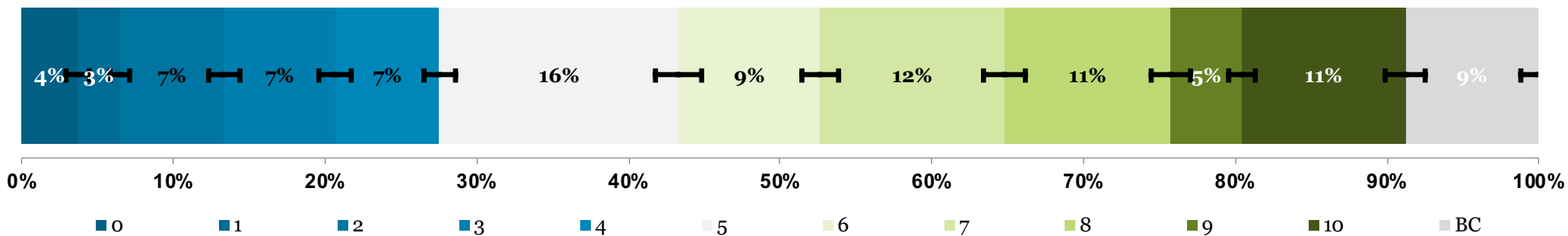
** Відповіді 6-10 за 10-бальною шкалою, де 0 означає «повністю згодні з першим твердженням», а 10 – «повністю згодні з другим»



П: З яким твердженням ви згодні найбільше?

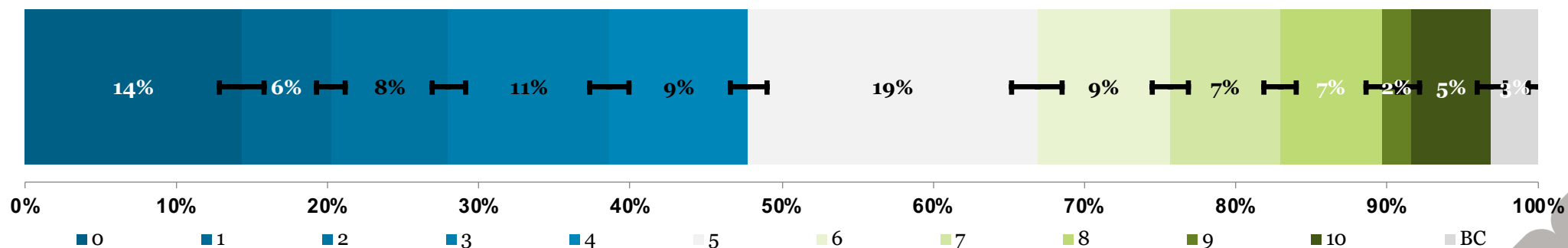
Люди можуть стати багатими лише за рахунок інших

Суспільне багатство може зрости настільки, що кожен матиме його достатньо




Держава має нести відповідальність за добробут кожного

Люди самі мають нести відповідальність за власний добробут



* Відповіді 0-4 за 10-бальною шкалою, де 0 означає «повністю згодні з першим твердженням», а 10 – «повністю згодні з другим»

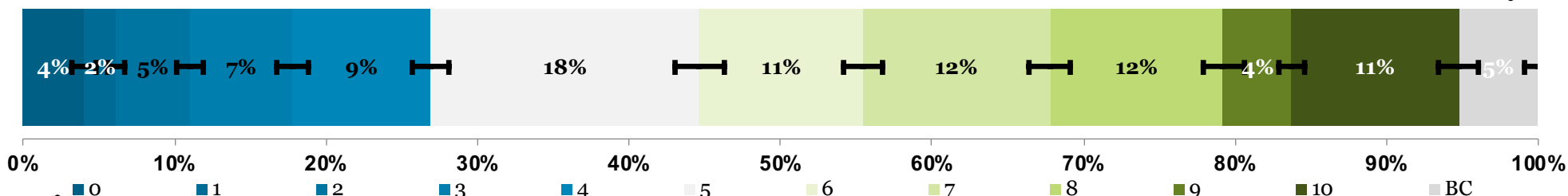
** Відповіді 6-10 за 10-бальною шкалою, де 0 означає «повністю гідні з першим твердженням», а 10 – «повністю гідні з другим»



П: З яким твердженням ви згодні найбільше?

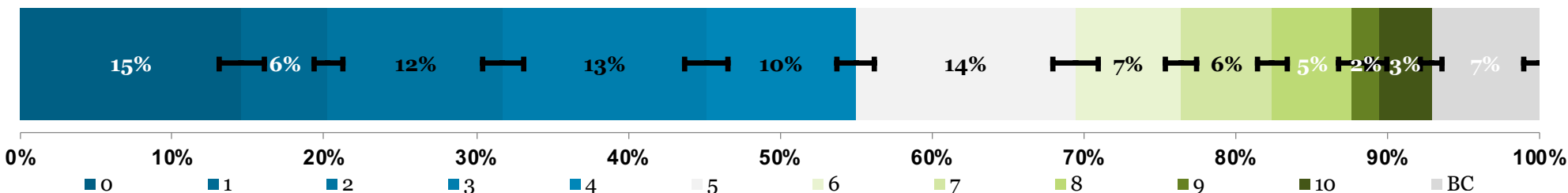
Доходи мають бути рівними

Різниця в доходах потрібна для стимулювання ініціативи та індивідуальних зусиль



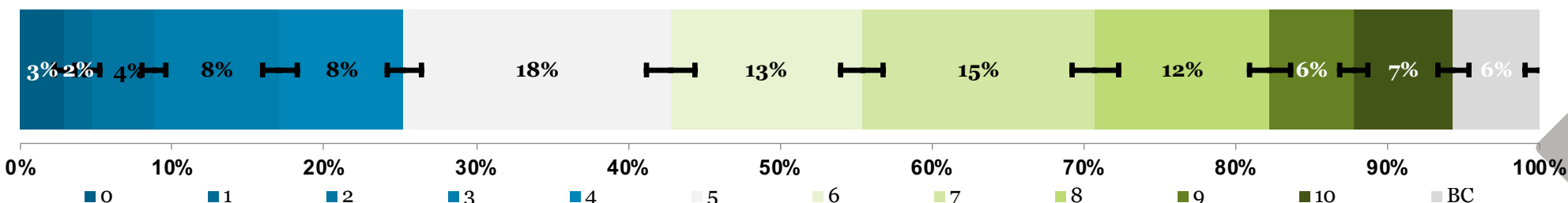
Конкуренція – це добре, вона стимулює людей працювати більше та впроваджувати нові ідеї

Конкуренція шкодить, бо вона відкриває найгірші риси характеру людини




Немає жодного вибору

Повна свобода вибору

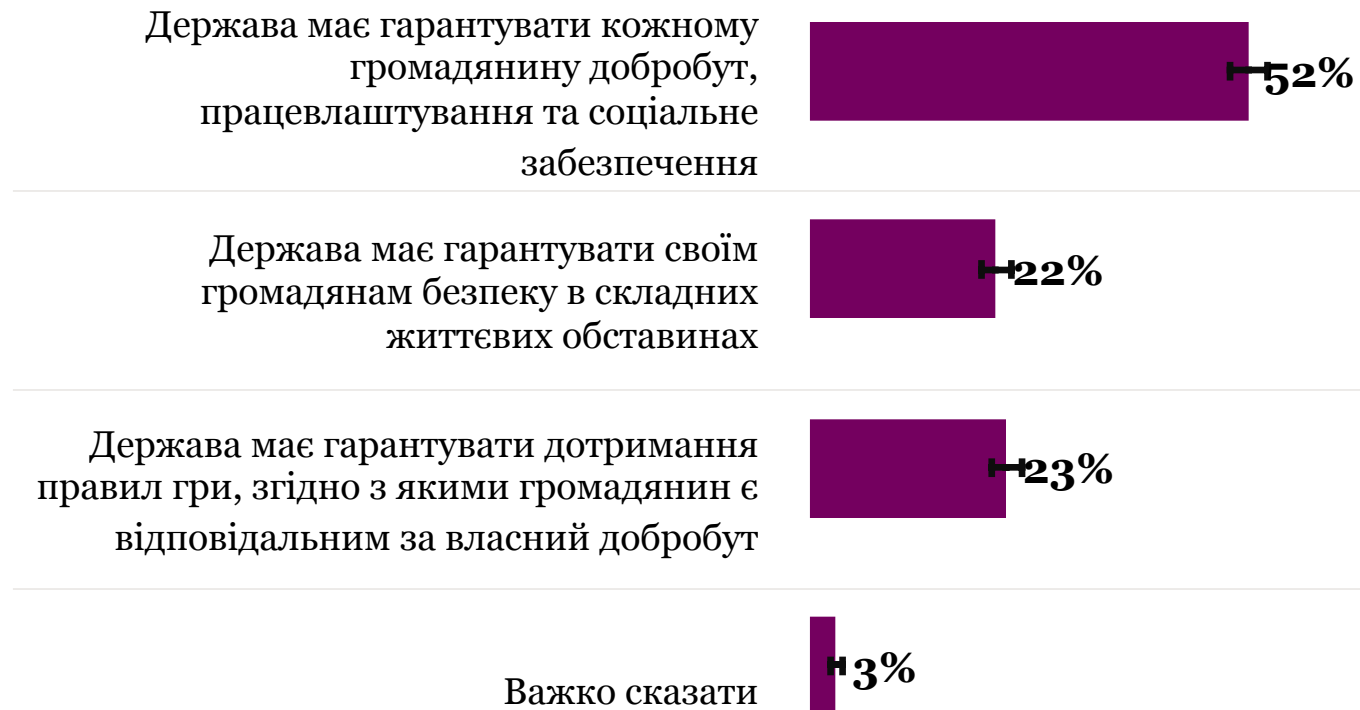


* Відповіді 0-4 за 10-бальною шкалою, де 0 означає «повністю згодні з першим твердженням», а 10 – «повністю згодні з другим»

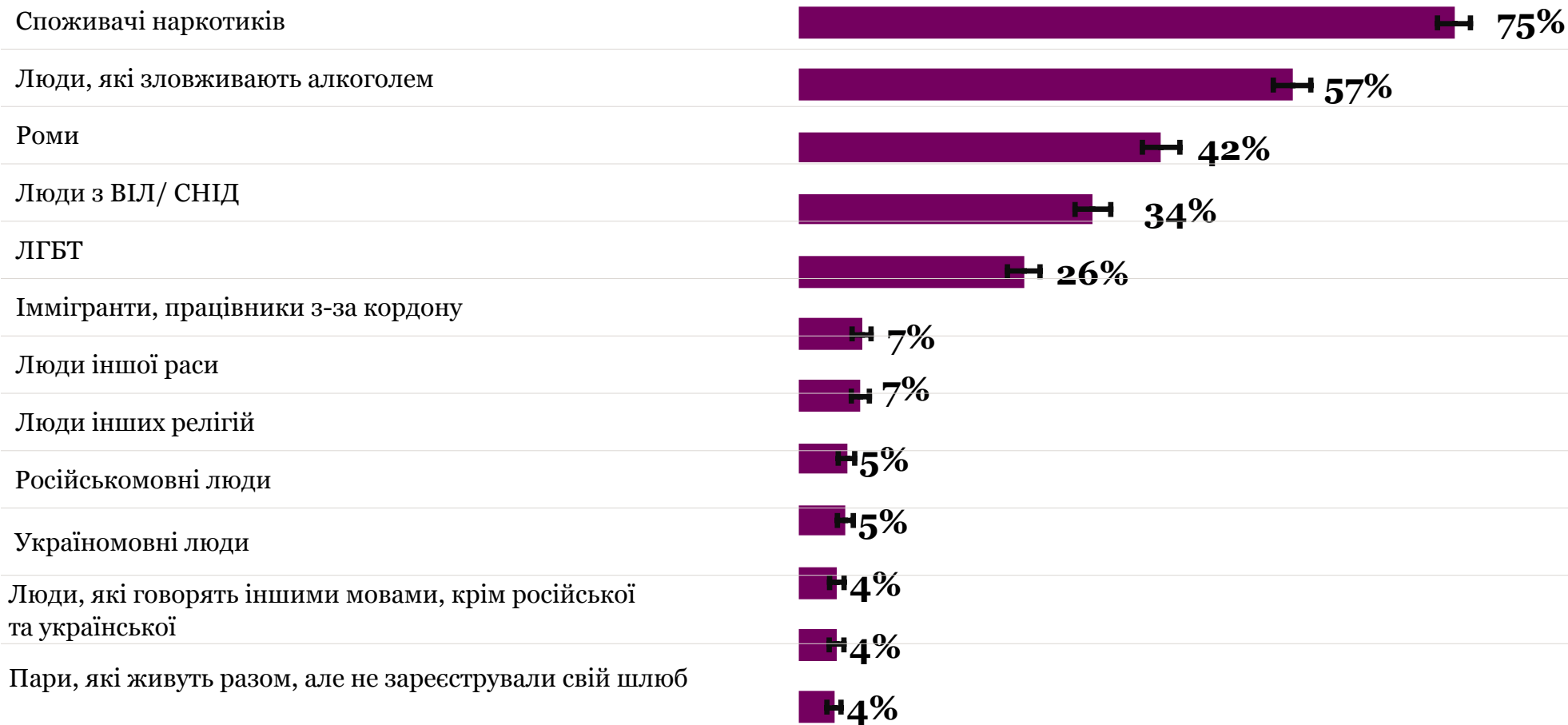
** Відповіді 6-10 за 10-бальною шкалою, де 0 означає «повністю згодні з першим твердженням», а 10 – «повністю згодні з другим»



П: З яким з наступних тверджень ви згодні найбільше?



П: У списку наведені різні групи людей. Будь ласка, визначте, кого з них ви б не хотіли бачити своїми сусідами:



II: Кого можна назвати хорошим громадянином?

Зовсім/ скоріше не важливо Дуже/скоріше важливо



II: Наскільки Ви згодні або не згодні з наступними твердженнями?



П: Наскільки Ви згодні або не згодні з такою думкою?

